

# 学习通在线学习指南

## 第一步：下载“学习通”

学生可在手机应用市场搜索并下载“学习通”，或直接扫如下二维码进行下载。

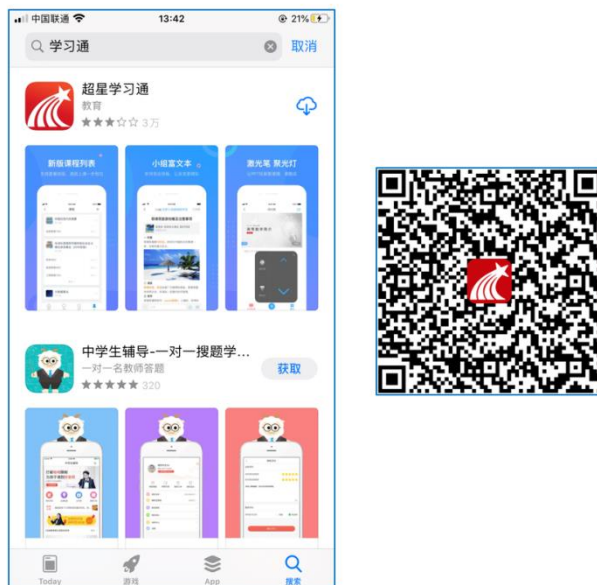


图 1 下载“学习通”

## 第二步：登录和注册

- ① 如果你已有帐号（已使用手机号注册并绑定学号），则可使用手机号和密码直接登录。
- ② 如果你是初次登录者：请点击学习通进入“登录”页面，选择“新用户注册”，输入手机号获取验证码、设置自己的密码，然后填写学校名称、输入自己的学号、姓名进行账号绑定（注意：为方便学校和老师根据学号找到你，信息验证建议不要跳过，学校名称是“厦门大学嘉庚学院”，必须写全称，不能使用简写或直接写所在学院，避免学号绑定错误）



图 2 注册—信息验证流程

### 第三步：在线学习

1. 加入课程班：在学习通首页输入教师提供的课程班邀请码，或者扫一扫老师给的课程班二维码，即加入到了课程班。不同的课程班邀请码不同。

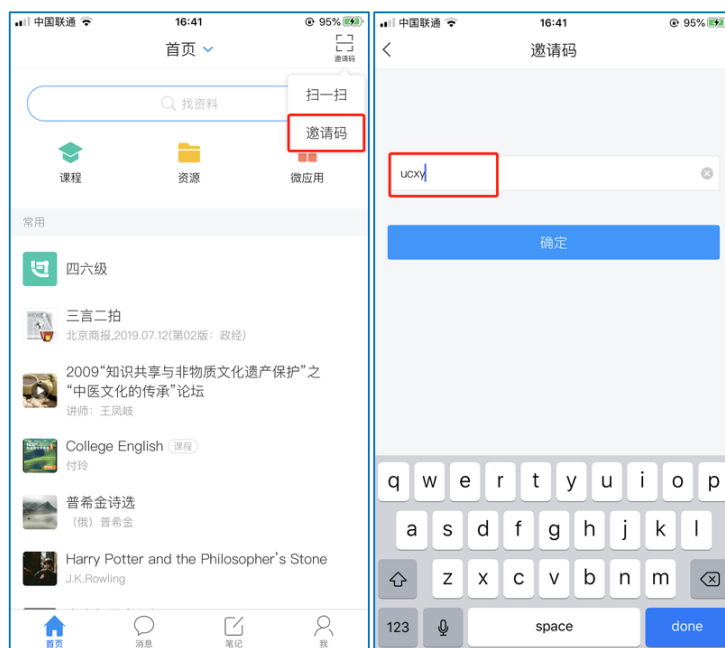


图 3 移动端加入课程班

2. 移动端的学习：点击底部菜单“我”—“课程”，可进入课程列表，再选择要学习的课程，即可进入课程详情，章节内容即为学习内容，章节标题前面的数字为任务点的数量，在章节学习过程中可随时写笔记。



图 4 移动端课程学习

此外，点击“任务”，可查看老师发放的学习任务及各类通知，点击“更多”可  
查看老师准备的学习资料和这门课程的个人错题集。

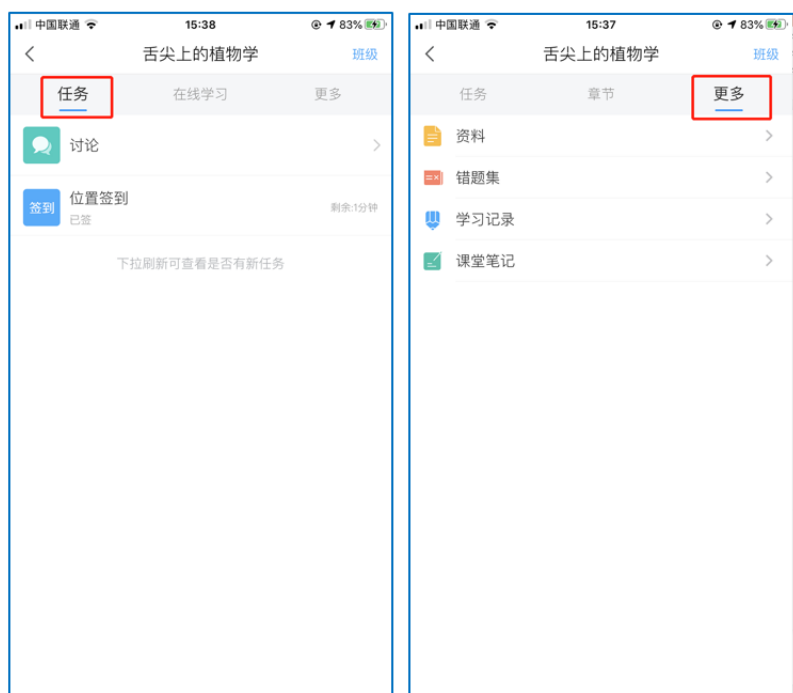


图 5 移动端课程任务及更多

点击“学习记录”可查看自己的详细学习记录，点击“课堂笔记”（即章节右下角的“笔记”）进入课程学习笔记区，查看自己的笔记，除可写文字笔记外，还可以写语音笔记，随时记录学习要点。

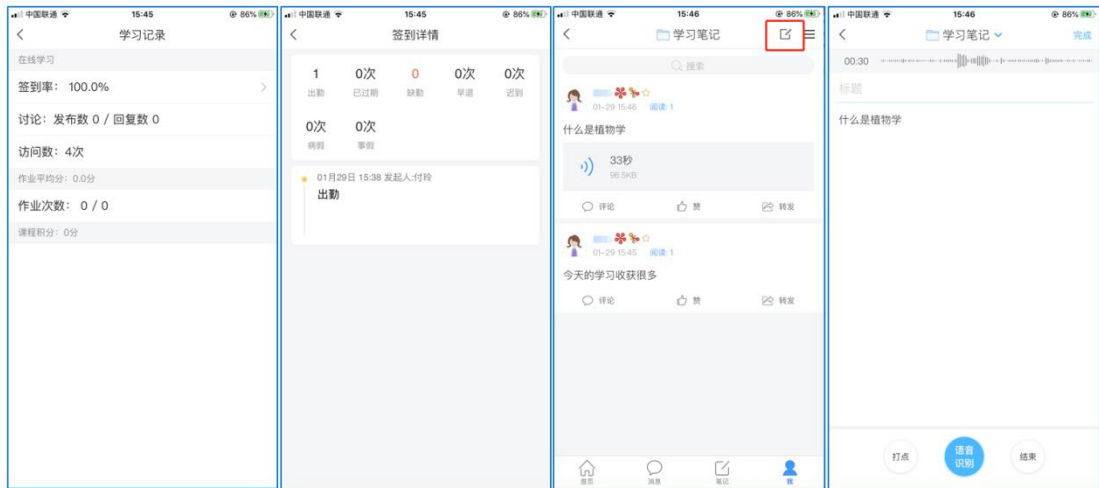


图 6 移动端学习记录及课堂笔记

**3.直播学习：**学生可在“消息”或教师发布的活动中点击直播，进入直播界面，可以观看实时直播并进行**互动、提问**，如果直播已结束，学生也可回看直播内容，如果点开直播提示“此直播不支持回看”，说明老师未设置允许回看。

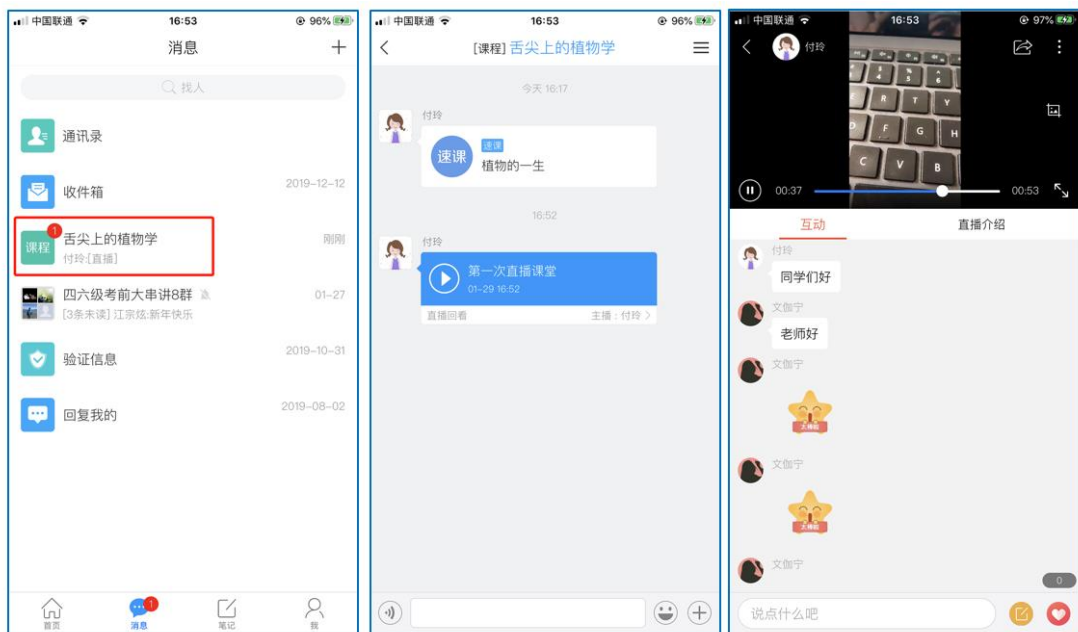


图 7 移动端直播学习

#### 4.电脑端学习：

打开学校网络教学平台网址，点击“登录”按钮。在浏览器输入网址：

<http://foocjgxy.fanya.chaoxing.com/portal>



图 8 打开学校网络教学平台进行登录

输入自己的帐号和密码进行登录。

## 用户登录

厦门大学嘉庚学院

手机号/账号

密码 [忘记密码?](#)

请输入右边的四位数字 1853 看不清

[登录](#)



扫一扫下载移动客户端

图 9 输入帐号密码进行登录

登录后可点击进入“学习空间”进行学习。



图 10 点击进入学习空间

在学习空间左侧，点击“课程”—我学的课—选择课程进行学习。



图 11 点击进入课程

进入课程后，可查看章节列表的知识点，右上角为学习导航，可即时收到老师发布的学习任务、测验、作业及考试，查看自己的学习进度，并进行资料中的拓展学习，也可参与讨论、提问等。

舌尖上的植物学 课程评价

首页 任务 进度 资料 通知 考试 PBL 讨论 答疑

● 待完成任务点

^ 第1章 植物生长及怎样看世界

- 1.1 植物的一生 2
- 1.2 神奇的植物 2
- 1.3 植物对本身的生长发育的调控 2
- 1.4 植物对空间的认识和利用 2
- 1.5 植物的绿色革命 2
- 1.6 植物的特点 2
- 1.7 光与植物 2
- 1.8 植物如何看世界 2
- 1.9 光敏色素的发现 2

^ 第2章 光合作用：推动地球演变的“第一推动”

- 2.1 热力学的诞生 2
- 2.2 生物体：大自然的能量转化站 2
- 2.3 光合作用：上帝的“第一推动” 2
- 2.4 光合作用的循环系统 2

新建话题

01-29 15:21

在线学习，延期不延学!

赞0 回复

图 12 进行课程学习

最后提醒：电脑端看章节中的视频更方便（如弹幕等功能），上传和下载文件也更方便；而互动活动只能在手机端来参与，熟悉使用一段时间就好了。